




Penyusunan Laporan Kemajuan dan Laporan Akhir

Purwokerto, 28 - 30 Agustus 2023

Laporan Kemajuan



IDENTITAS PENELITIAN

- Judul Penelitian
- Bidang, Tema, Topik dan Rumpun Bidang Ilmu
- Kategori, Skema, SBK, Target TKT dan Lama Penelitian


IDENTITAS PENGUSUL

- Ketua Peneliti dan Anggota

MITRA KERJASAMA PENELITIAN (JIKA ADA)

- Mitra dan Nama Mitra

Laporan Kemajuan (Lanjutan)




LUARAN DAN TARGET CAPAIAN

- Luaran Wajib
- Luaran Tambahan

ANGGARAN

- Total Anggaran (Dana Muncul pada tahun berjalan)
- Tahun 1 Rp. x



Template Laporan Kemajuan

Ringkasan

Tuliskan secara ringkas latar belakang penelitian, tujuan dan tahapan metode penelitian, luaran yang ditargetkan, uraian TKT penelitian dan hasil penelitian yang diperoleh sesuai dengan tahun pelaksanaan penelitian.

ringkasan penelitian

Keyword

Maksimal 5 kata kunci. Gunakan tanda baca titik koma (;) sebagai pemisah


Keyword;Keyword2;Keyword3

Subtansi Laporan

Unggah dokumen substansi laporan kemajuan dalam format PDF sesuai dengan template yang disediakan, dan klik simpan perubahan

Choose File

No file chosen

 Unduh Template


Template Laporan Kemajuan (Lanjutan)

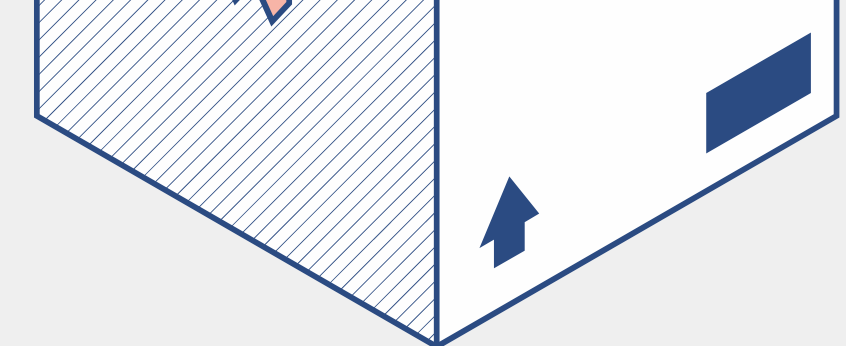
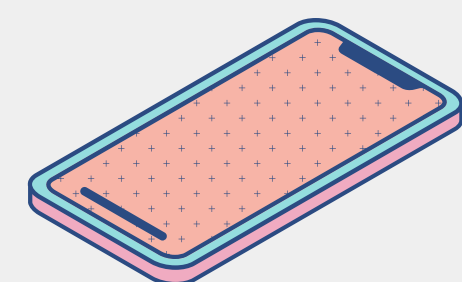
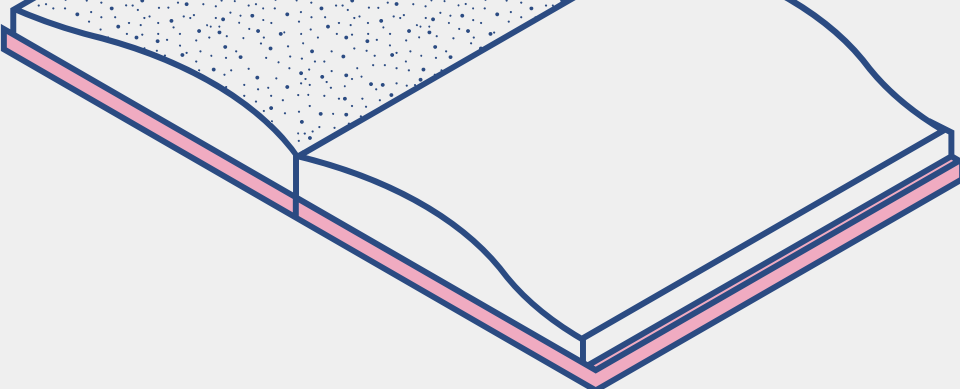
Realisasi Keterlibatan/Kontribusi Mitra

Download

Unggah Ulang

Simpan Perubahan





Luaran Penelitian

browser tabs: Inbo x, Kota x, (11,1 x, Inbo x, (1) V x, Para x, ijr- x, Jela x, PEM x, Bitly x, G form x, Lapo x, G sury x, Lapo x

url: bima.kemdikbud.go.id/penelitian/laporan-kemajuan/b18e9424-c7a7-4d98-80a5-29215fe4d188

Luaran Wajib Artikel di Jurnal Internasional Terindeks di Pengeindeks Bereputasi

Status Artikel di Jurnal Internasional Terindeks di Pengeindeks Bereputasi

- ✓ Submitted
- Sedang direview
- Accepted
- Published

First Author

Nama Jurnal

Nama Jurnal

ISSN/EISSN

ISSN/EISSN

Lembaga Pengindek

Lembaga Pengindek

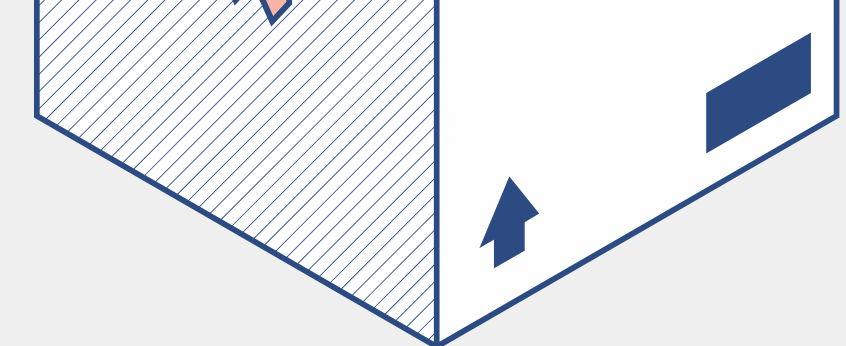
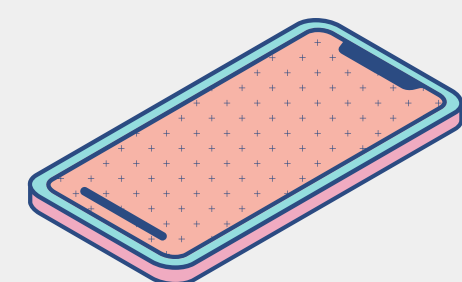
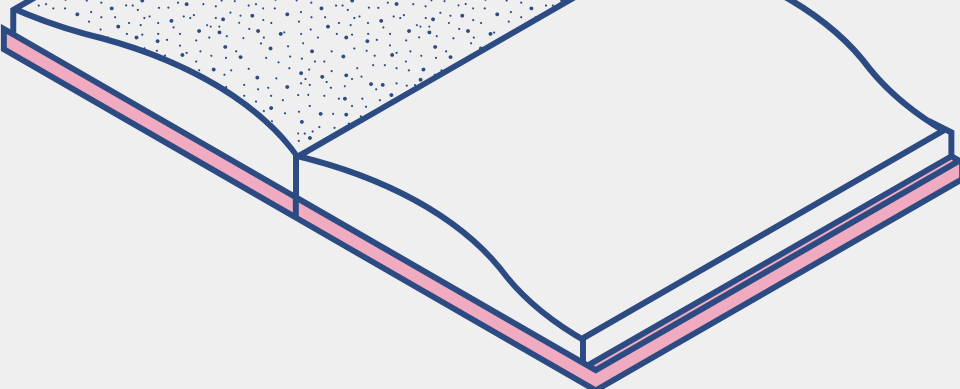
URL Jurnal

Judul Artikel

Judul Artikel

Unggah Dokumen

template_lapora....docx, RUNDDOWN A....docx, Skripsi Dede -....docx, citation.bib, Timeline monog....pptx



Luaran Penelitian

Inbo x Kota x (11,1 x Inbo x (1) V x Para x ijrb- x Jela x PEM x Bitly x G form x Lap x sury x Lap x

bima.kemdikbud.go.id/penelitian/laporan-kemajuan/b18e9424-c7a7-4d98-80a5-29215fe4d188

Luaran Wajib Artikel di Jurnal Internasional Terindeks di Pengindeks Bereputasi

Status Artikel di Jurnal Internasional Terindeks di Pengindeks Bereputasi

Submitted

Status penulis

First Author

Nama jurnal

Nama Jurnal

ISSN/EISSN

ISSN/EISSN

Lembaga Pengindek

Lembaga Pengindek

URL jurnal




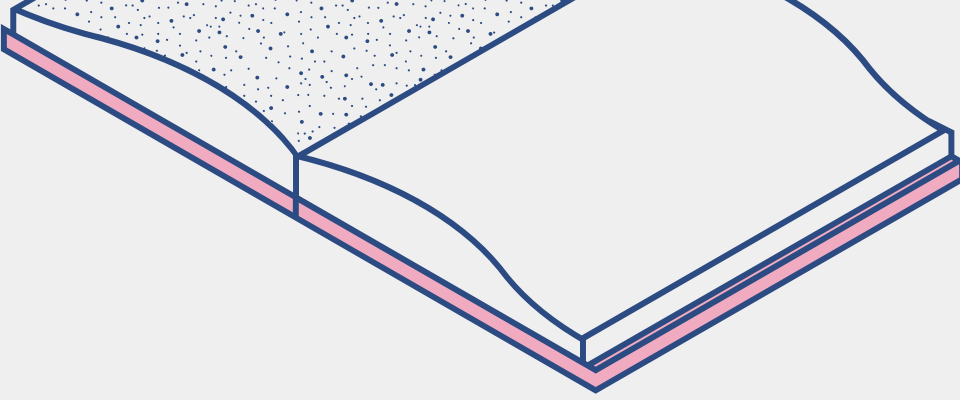
Judul Artikel

Judul Artikel

Unggah Dokumen

template_lapora....docx RUNDDOWN A....docx Skripsi Dede -....docx citation.bib Timeline monog....pptx Show All

Luaran Penelitian



browser tabs: Inbo x, Kota x, (11,1 x, Inbo x, (1) v x, Para x, ijrb- x, Jela x, PEM x, Bitly x, form x, Lapo x, sury x, Lapo x

URL: bima.kemdikbud.go.id/penelitian/laporan-kemajuan/b18e9424-c7a7-4d98-80a5-29215fe4d188

Nama jurnal

ISSN/EISSN

Lembaga Pengindek

URL jurnal

Judul Artikel

Unggah Dokumen

Naskah artikel

Bukti submit

Cancel Simpan

taskbar: template_lapora....docx, RUNDDOWN A....docx, Skripsi Dede -....docx, citation.bib, Timeline monog....pptx, Show All x

Mempersiapkan SPTB 70%

The image shows a web form titled "Usulan Penelitian" (Research Proposal) with the subtitle "E SELAMA PANDEMIK". It includes a green button "Penelitian Disertasi Doktor" and an orange button "Tahun ke 1 dari 2". The main section is labeled "SPTB 70%". Below this label is a file upload area with a "Choose File" button and "No file chosen" text. At the bottom left are "Kembali" (Back) and "Tutup form" (Close form) buttons. At the bottom right is a "Selesai" (Finish) button with a right arrow. Three numbered instructions in red boxes are overlaid on the form: 14. "Klik 'Cetak SPTB Baru' untuk memulai pengisian SPTB" (Click 'Print New SPTB' to start filling SPTB) pointing to a blue button labeled "Cetak SPTB Baru"; 15. "Klik 'Choose File' untuk mengunggah scan SPTB yang sudah ditandatangani dengan format PDF" (Click 'Choose File' to upload a scanned SPTB that has already been signed in PDF format) pointing to the "Choose File" button; and 16. "Klik 'Selesai' jika telah selesai mengisi dan mengunggah SPTB" (Click 'Finish' if you have finished filling and uploading SPTB) pointing to the "Selesai" button.

Usulan Penelitian

██████████ E SELAMA PANDEMIK ██████████

Penelitian Disertasi Doktor Tahun ke 1 dari 2

SPTB 70% ?

Choose File No file chosen

14. Klik "Cetak SPTB Baru" untuk memulai pengisian SPTB

15. Klik "Choose File" untuk mengunggah scan SPTB yang sudah ditandatangani dengan format PDF

16. Klik "Selesai" jika telah selesai mengisi dan mengunggah SPTB

← Kembali Tutup form

Cetak SPTB Baru

Selesai →

Mempersiapkan SPTB 70%

URAIAN PERTANYAAN TANGGUNG JAWAB BELANJA

Teng tertera terapan di bawah ini :

Nama :
Alamat :

Indikator Surat Pertanggung Jawaban : dan Program : Nomor Urutan : Jumlah Anggaran Penelitian :

BEKAS PANDORA 10.000.000

Daftar isi anggaran tahun :
1. Biaya kegiatan Penelitian di bawah ini meliputi :

| No | Uraian | Jumlah |
|---------------|--|----------------------|
| 1 | Bahan | <input type="text"/> |
| 2 | Pengumpulan Data | <input type="text"/> |
| 3 | Analisis Data/Tersandi Form Penelitian | <input type="text"/> |
| 4 | Pelaporan, Laporan Akhir dan Laporan Pertengahan | <input type="text"/> |
| 5 | Lain-lain | <input type="text"/> |
| Jumlah | | <input type="text"/> |

2. Jumlah yang tertera pada angka 1, harus benar dibelanjakan untuk pelaksanaan kegiatan Penelitian tersebut.

Demikian surat pertanggung jawaban ini dibuat dengan sebenarnya.

Kembali ke menu sebelumnya
Peneliti mengisi tanggal pembuatan SPTB
Isian NIP/NIK Ketua Peneliti
Klik "Cetak" untuk mencetak Form SPTB dalam format PDF
Klik "Simpan" untuk menyimpan Form SPTB

Gambar 7. Form Isian Surat Pertanggungjawaban Belanja 70%

